

FactoryTalk VantagePoint

Configuración e informes de FactoryTalk
VantagePoint



Número de curso

FTVP

Propósito del curso

En este curso, aprenderá las diversas herramientas utilizadas para analizar y mostrar datos mediante FactoryTalk® VantagePoint EMI. En el curso se explica cómo utilizar las herramientas de análisis e informes para crear tendencias, informes de Excel y paneles. Tendrá la oportunidad de utilizar el Portal y configurarlo para mostrar contenido de varias maneras, incluidos los dispositivos móviles. El curso también se centra en ampliar el modelo en el producto y configurar la seguridad.

Al finalizar el curso, podrá utilizar muchas herramientas y técnicas para la visualización, el análisis y la generación de informes de datos mediante FactoryTalk VantagePoint EMI.

AGENDA DEL CURSO

DIA 1

- Introducción al software FactoryTalk VantagePoint
- Configuración de orígenes de datos FactoryTalk en el software FactoryTalk VantagePoint
- Creación y publicación de informes de tendencias en el software FactoryTalk VantagePoint
- Creación y publicación de informes de Excel en el software FactoryTalk VantagePoint
- Creación de Incuity Tags en el software FactoryTalk VantagePoint

DIA 2

- Creación y configuración de Calculated Tags en el software FactoryTalk VantagePoint
- Creación y uso de un conector de base de datos de Microsoft SQL Server en el software FactoryTalk VantagePoint
- Creación y uso de Types and Type Reports en el software FactoryTalk VantagePoint
- Importación de estructuras de controlador Logix como elementos VantagePoint
- Creación de informes de Microsoft Excel en cascada en el software FactoryTalk VantagePoint

DIA 3

- Personalización del portal FactoryTalk VantagePoint
- Creación de informes compuestos en el software FactoryTalk VantagePoint
- FactoryTalk VantagePoint Seguridad
- Creación y consumo de datos a través de VantagePoint Mobile

QUIÉN DEBE ASISTIR

Los desarrolladores o ingenieros que trabajarán con aplicaciones FactoryTalk VantagePoint EMI y necesitan ver, analizar y crear informes.

REQUISITOS PREVIOS

Para completar correctamente este curso, la familiaridad con lo siguiente es útil, pero no es necesario:

- Microsoft SQL Server
- Microsoft Office Excel
- ControlLogix® y FactoryTalk productos y terminología

MATERIALES DE ESTUDIANTE

Para mejorar y facilitar las experiencias de aprendizaje de los estudiantes, se proporcionan los siguientes materiales como parte del paquete del curso:

- Manual del estudiante
 - Incluye los conceptos clave, definiciones, ejemplos y actividades presentadas en este curso. También proporciona actividades de aprendizaje y prácticas. Las soluciones se incluyen después de cada ejercicio para la retroalimentación inmediata

ACTIVIDADES PRÁCTICA

A lo largo de este curso, tendrá la oportunidad de practicar las habilidades que ha aprendido a través de una variedad de ejercicios prácticos. Estos ejercicios se centran en las habilidades introducidas en cada lección.

LONGITUD DEL CURSO





Este es un curso de tres días.

PARA REGISTRARSE

Para inscribirse en este o cualquier otro curso de capacitación de Rockwell Automation, póngase en contacto con su distribuidor autorizado local de Allen-Bradley® o con su oficina local de ventas/soporte para obtener una lista completa de cursos, descripciones, precios y horarios.

También puede acceder a la información del curso a través de la Web en <http://www.rockwellautomation.com/training>

Para ser respetuoso con el medio ambiente, Rockwell Automation está haciendo la transición de algunos de sus cursos de capacitación a un formato sin papel. Se les pide a los estudiantes que completen descargas y traigan dispositivos personales a estas clases. Una lista completa de cursos digitales / sin papel está disponible actualmente a través de su distribuidor local.

Connect with us.    

rockwellautomation.com — expanding **human possibility**™

AMERICAS: Rockwell Automation, 1201 South Second Street, Milwaukee, WI 53204-2496 USA, Tel: (1) 414.382.2000, Fax: (1) 414.382.4444

EUROPE/MIDDLE EAST/AFRICA: Rockwell Automation NV, Pegasus Park, De Kleetlaan 12a, 1831 Diegem, Belgium, Tel: (32) 2 663 0600, Fax: (32) 2 663 0640

ASIA PACIFIC: Rockwell Automation, Level 14, Core F, Cyberport 3, 100 Cyberport Road, Hong Kong, Tel: (852) 2887 4788, Fax: (852) 2508 1846

Allen-Bradley, FactoryTalk, Logix5000 y Studio 5000 Logix Designer son marcas comerciales de Rockwell Automation, Inc. Las marcas comerciales que no pertenecen a Rockwell Automation son propiedad de sus respectivas empresas.

Publicación GMST10-PP190I-EN-E – Enero 2020 Sustituye a la Publicación GMST10-PP190H-EN-E – Abril 2018 Copyright

© 2020 Rockwell Automation, Inc. Todos los derechos reservados. Impreso en EE.UU.